
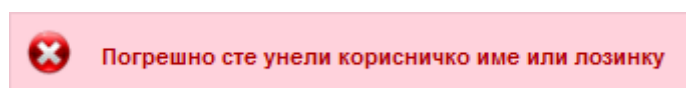


Страница за пријаву на систем има два поља, једно за унос корисничког имена, и једно за унос лозинке као што је приказано на слици. Корисничко име је број индекса који је студент добио у првој години у формату 1A1000121. Прва цифра је ознака за статус у првој години студија (уноси се број из индекса који је додељен у првој години без обзира на то да ли је студент у каснијим годинама имао промене статуса), слово је потребно унети као велико слово абецедне, трећа цифра је увек 1, затим следи број из индекса који мора имати четири цифре и на крају година уписа, косе црте се не уносе (пример: број индекса [2Г1/86/21] уноси се као [2G1008621], број [1В1/4/20] уноси се као [1V1000420], број [2У1/15/21] уноси се као [2U1001521]). Лозинка представља јединствени матични број студента.

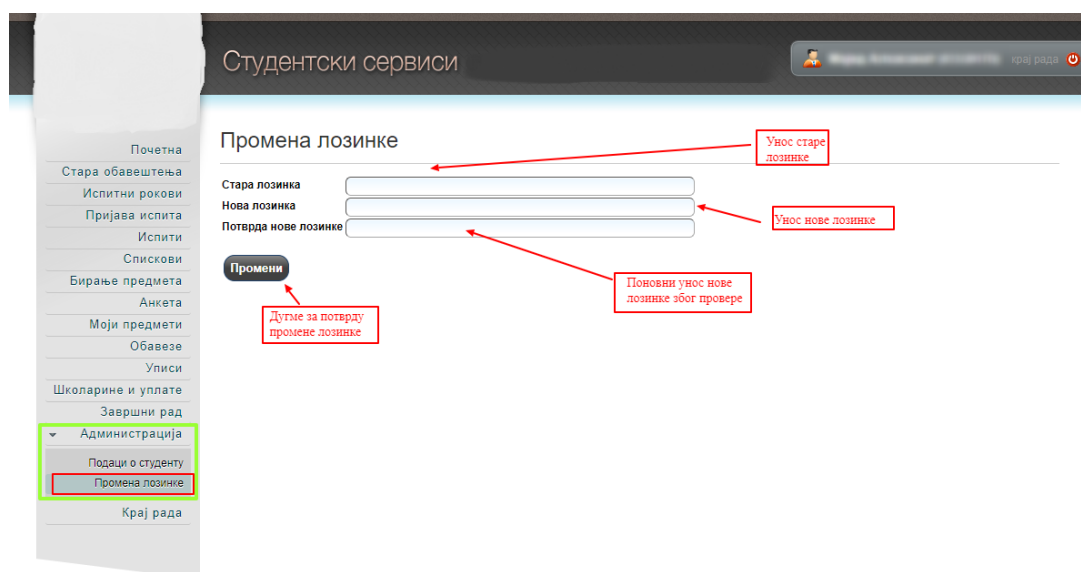
По уносу корисничког имена и лозинке притиском на дугме Пријави се, уколико је све у реду, извршава се пријава на систем.



У случају неуспешне пријаве услед погрешног корисничког имена и/или лозинке, систем ће пријавити одговарајућу грешку приказану на слици испод.



Приликом првог пријављивања на Студентске сервисе, препоручује се да студент промени лозинку коју је задао Одсек за студентска питања. Уколико студент жели да промени лозинку накнадно то може урадити избором опције „Администрација“, а затим „Промена лозинке“, након чега одлази на страницу за промену. Промена лозинке је стандардна. Потребно је унети стару лозинку и два пута нову лозинку ради потврде. Притиском на дугме „Промени“ биће промењена лозинка.

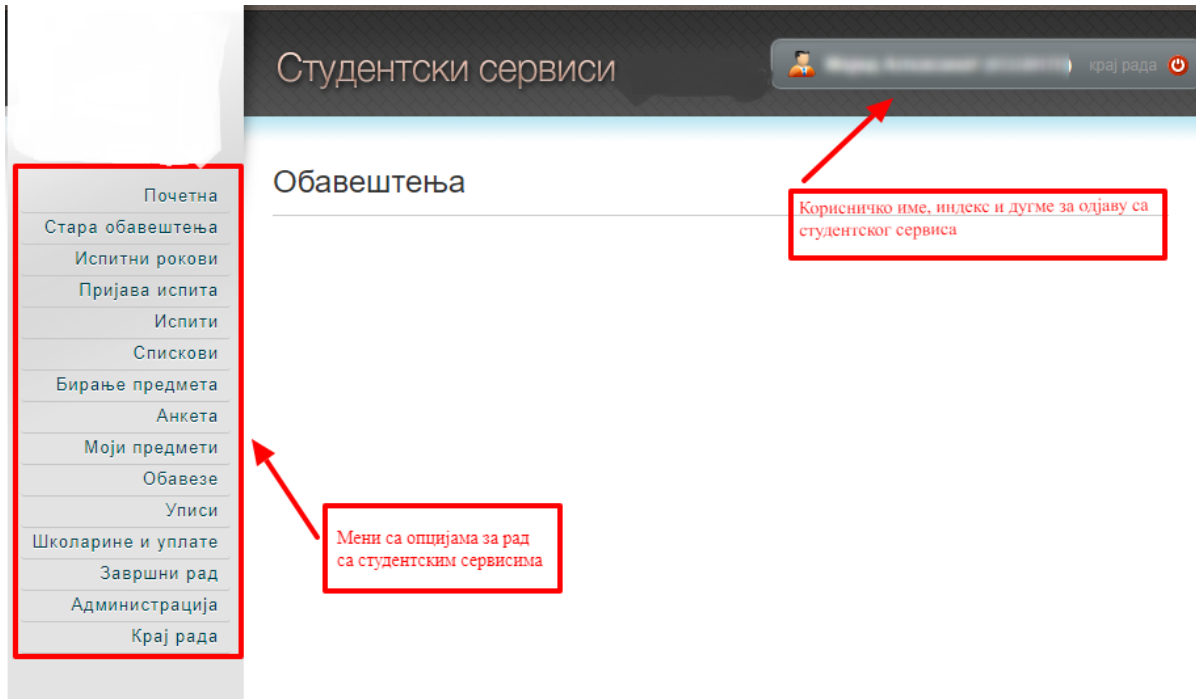


Уколико је промена успешна, студент ће добити обавештење приказано на слици испод.

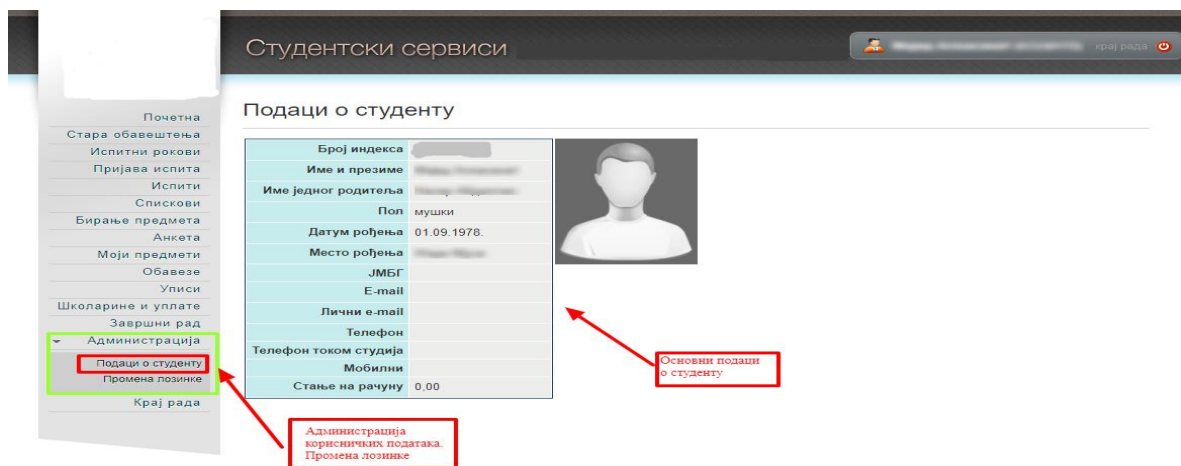


Успешно сте променили лозинку.

По успешној пријави, приказује се почетна страница Студентских сервиса, односно страница са обавештењима. Сва обавештења, општа за све студенте и она намењена појединцу, поставља студентска служба. Ова страница није још увек у употреби.



Личне податке студент може да прегледа избором опције „Администрација“, па „Подаци о студенту“. Уколико је неки податак нетачан, студент је дужан да се обрати Одсеку за студентска питања.



Избором опције Пријава испита из менија студент добија преглед свих испита које може да пријави, и преглед свих испита које је пријавио.

Студентски сервиси

Стање на рачуну : 0,00 Износ којим студент располаже на свом рачуну.

Испити које могу да пријавим

	Акроним	Назив	Н.гр.	ЕСПБ	Тип пријаве	Број пријава	Наставник	Сајт предмета
Пријави	ЗДА10001	Методe научноистраживачког рада	1	5	обавезан предмет	0	Петрић Душан	
Пријави	ЗДА10002	Биометрика	1	10	обавезан предмет	0	Зорић Мирослав	
Пријави	ЗДА2И003	Докторска дисертација 1	1	15	обавезан предмет	0		
Пријави	ЗДАИ1037	Понашање и добробит животиња	1	10	изборни предмет	0	Ђукић-Стојнић Мирјана	
Пријави	ЗДАИ2056	Савремене биотехнологије контроле репродукције домаћих животиња	1	10	изборни предмет	0	Драгин Саша	
Пријави	ЗДАИ2078	Линеарне методе у оплемењивању животиња	1	10	изборни предмет	0	Тривуновић Снежана	

Пријављени испити Дугме за пријаву испита

ИЗБОР ОПЦИЈЕ ПРИЈАВА ИСПИТА ДОБИЈА СЕ СПИСАК ИСПИТА КОЈЕ СТУДЕНТ МОЖЕ ДА ПРИЈАВИ. У ДОЊОЈ ПОЛОВИНИ ЕКРАНА СЕ ВИДЕ ПРИЈАВЉЕНИ ПРЕДМЕТИ У НЕКОМ ИСПИТНОМ РОКУ.

Исте пријавили ниједан испит. Није могуће одјавити испит за који је наплаћена пријава!

Притиском на дугме Пријави добија се прозор на коме студент може да изабере рок за који пријављује тај испит.

Пријава - избор рока

Рок*

Избор рока

Потврди Одустани

После избора рока, студенту се приказује прозор за потврду. Притиском на дугме ОК, извршиће се пријава испита.

Пријава - потврда

Назив Алгоритми и структуре пе...

Н.гр. 1

Рок фебруар 2010/11

Цена пријаве 0.00

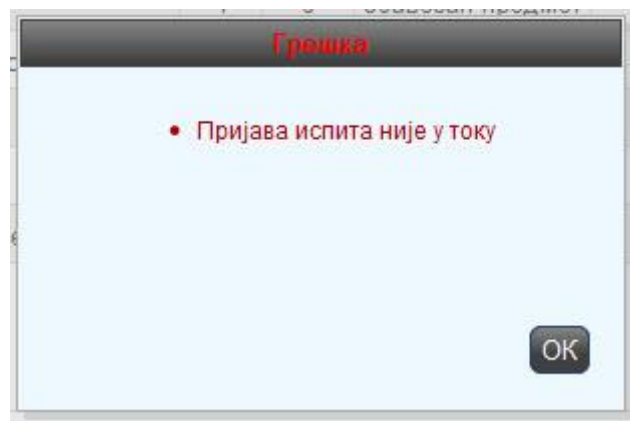
Објашњење цене

Број пријава 1

Цена и објашњење цене

ОК Одустани

Уколико дође до грешке приликом пријаве испита, студенту ће бити приказана одговарајућа грешка.



Студент је покушао да пријави испит ван регуларног периода пријаве.

Када се испит појави у доњем делу екрана успешно је пријављен.